

教學應用平台操作講義

歡迎使用「台南市網路電話—語音信箱留言管理系統」，本文件旨在引導教師認識相應的課程情境與教學活動應用，並透過詳細的步驟流程或提供圖表，來介紹系統的功能，文件共分五大主題：

序、系統簡介

壹、申請與查詢個人網路電話號碼

貳、語音信箱留言管理

參、學生繳交語音作業

肆、附件一：給家長與學生的文件

請您依照需要或進度參閱，也歡迎提供本文件給有興趣的教師，或同時推介使用本文件所提及之系統。

序、系統簡介

(一) 網路電話語音留言系統簡介

由本市所建置的網路電話系統，除提供網路電話內外線撥打與接聽等一般功能之外，另增設互動式語音服務，強化語音信箱留言的功能，教師可基於此服務，設計採用電話繳交語音作業的活動。系統特性說明如下：

- 1、可透過網路電話或市內電話進行語音信箱留言。
- 2、可利用使用者管理介面，聽取、下載及刪除語音留言。
- 3、可利用話機錄製個人語音問候語、聽取語音留言、刪除語音留言…等功能。
- 4、可自行設定將留言語音檔 e-mail 轉寄到指定的電子郵件信箱。
- 5、學生不需經由繁複的設定，拿起市內電話就可以繳交語音作業。

本市網路電話官方網站：<http://voip.tn.edu.tw>

網路電話「語音信箱留言管理系統」網址：<http://163.26.2.3>

(二) 教學應用方向

網路電話除了作為外部通訊的工具之外，在普通教室可模擬成事件公佈（如訊息）、事件紀錄（如留言）、事件決策（如投票）等班級經營工具，教師則可進一步應用於聯絡簿、練習評量、繳交作業等課後活動。以網路電話便利的使用方式，在語音領域的應用上足以取代傳統電話與電腦，而且適用各種教學情境與對象，針對弱勢學習、課後輔導、自我加強、低成就學群的關注，都可應用網路電話設計配套的教學計劃。

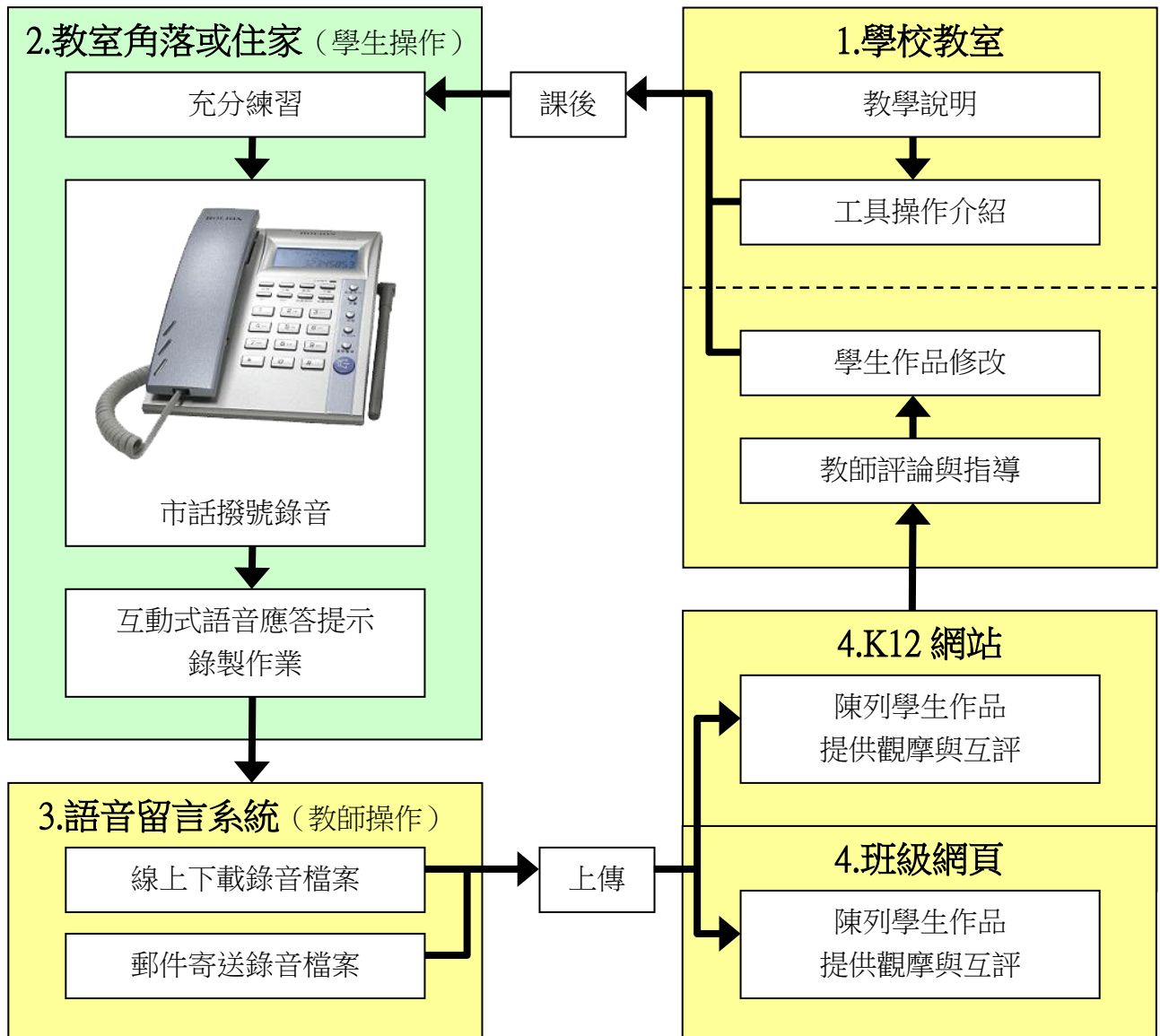
可以用來進行的教學活動如下：

第一類以「聽、說、讀、唱」為主的課程應用，例如國語、英語、鄉土語言、音樂…等。

第二類以「陳述、發表、紀錄、公佈」為主的行政應用，例如輔導、調查、宣傳、佈告…等。

第三類以「語音活動」為主的應用，例如朗誦、歌唱、問答、日記、建言、許願…等。

(三) 教學應用實施流程



(四) 準備工作

- 1、請先確認您擁有台南市網路電話號碼，尚未擁有者請「申請個人網路電話號碼」；已申請但遺失號碼者請「查詢個人網路電話號碼」。
- 2、繳交語音作業機制，無法適用於繳交一般文件或圖片電子檔作業。
- 3、學生繳交語音作業需透過市內電話撥號錄音留言來完成，應盡可能讓家長了解市內電話費率。
- 4、承上，家長無法配合者，可請學生到校採用「網路電話」錄音，使用網路電話僅需撥打教師分機，不需於前面先撥 7000818。
- 5、本系統僅能記錄學生年級班級座號資訊，學生姓名需自行核對。
- 6、語音儲存容量有設定上限，請定期將學生所錄製的語音檔下載回電腦中分類保存。
- 7、不提供作業展示功能，有需求者建議可應用其他網站張貼作業供學生瀏覽聆聽。
- 8、附件為提供給家長與學生的技術操作文件。
- 9、教網中心持續進行其他教學應用方案的實驗，也歡迎您提供構想或成果。
- 10、請將您的使用問題與建議反應給我們(台南市教育網路中心 2130669)，以供改善參考，謝謝。

壹、申請與查詢個人網路電話號碼

欲登入「網路電話語音信箱留言系統」使用所有功能，必須以個人網路電話號碼與密碼登入，因此教師必須先備妥個人網路電話號碼與密碼，以待稍後登入該系統。若您尚未擁有網路電話號碼，請觀看下述（一）申請個人網路電話號碼操作流程，若您曾經申請過網路電話號碼，但遺失電話資訊者，請觀看（二）查詢個人網路電話號碼操作流程。若無法確認可先嘗試（二）的步驟。

（一）申請個人網路電話號碼操作流程

- 1、本流程需教師未曾申請過網路電話號碼，才可申請。
- 2、進入本市網路電話官方網站：<http://voip.tn.edu.tw>，於左選單處選擇「號碼管理」，然後於右方點選「登入」。

台南市 網路電話

最新消息 網路電話申請首頁 目前第三波申請已結束

查號台 號碼管理 申請統計 相關說明 相關連結 話機調查 通話統計

登入

網路電話申請規則

[申請要求]
1.台南市公立國中、小學正式教職員及公立幼稚園正式教職員
2.需身份認證系統註冊通過
3.南資E-mail需可正常使用

※身份認證系統註冊本職為：
校長、園長、教師、幹事、事務組長(國中)、文書組長(國中)、出營養師、護理師、護士、人事室主任、會計主任、會計員、會計助理員、事即為正式教職員。

認證系統
E-passport

帳號登入
登入名稱：
密碼：
登入

1. 立即申請帳號。
2. 忘記密碼請洽詢貴校人事重設密碼。

- 3、本系統採用台南市認證系統，故請接著於「認證系統」登入畫面中，輸入「登入名稱」（即身份證字號）、「密碼」登入。

- 4、登入完成後，左選單「號碼管理」處會增加四個子選項，請選擇第一個子選項「個人網路電話申請」。

台南市 網路電話

最新消息 網路電話 登入

查號台 您好

號碼管理 注意事項

個人網路電話申請
個人網路電話查詢
個人網路電話註銷
號碼密碼查詢

申請統計

1. 個人電話申請每天僅能產生1次號碼清單，當您未選號跳離或是登出隔天才會重新隨機產生號碼清單。
2. 請務必確保您的E-mail正確無誤可使用，因申請號碼成功後，帳號處理建置需1~3天時間，帳號建置完畢將會E-mail給您。

5、畫面中央會列出申請說明，請務必詳細閱讀後，點選右側「開始選號」，進行號碼配發流程。

個人網路電話申請

單位: 勝利國小 開放申請期間為:2009/04/07~2009/05/13

您好
您目前在身份認證系統
註冊職稱為 正式教師
註冊E-mail為 [redacted]
若[資料正確]
即可點選右邊「開始選號」產生號碼清單。

本頁每天僅能產生1次號碼清單
當您未選號跳離 或是登出
隔天才會重新隨機產生號碼清單

可選號碼數依開放期間遞減，最多有10組號碼可選號。
例如：開放申請期間為2005/02/16~2005/02/25
則第一天也就是2005/02/16可選的號碼有9組(選一)
第二天2005/02/17可選的號碼有9組(選一)
以此類推。
最後一天也就是2005/02/25則僅有1組可選
假如第一天的10組號碼您都不喜歡
那麼可以等到第二天再登入即有新的9組
以此類推...

若[資料有誤](參考修改說明)
請先至身份認證系統修改經人事審核通
再申請網路電話。

Microsoft Internet Explorer

號碼清單每天僅可產生一次
確定要列出號碼清單嗎?

確定 取消

6、右側隨即會顯示 10 組隨機產生的網路電話號碼，此 10 組號碼每人一天只能產生一次，若不滿意這些號碼，必須隔日登入才能再次重新產生隨機 10 組號碼。點選您中意的電話號碼後，按下「確定」鍵，此時系統會提示您再次確認，請按「確定」。

個人網路電話申請

單位: 勝利國小 開放申請期間為:2009/04/07~2009/05/13

您好
您目前在身份認證系統
註冊職稱為 正式教師
註冊E-mail為 [redacted]
若[資料正確]
即可點選右邊「開始選號」產生號碼清單。

本頁每天僅能產生1次號碼清單
當您未選號跳離 或是登出
隔天才會重新隨機產生號碼清單

請選號:
(選號完記得再按確定喔!!)

您可以選一

- 0944068630
- 0944067914
- 0944067377
- 0944065409
- 0944065410
- 0944068019
- 0944066134
- 0944065238
- 0944068452
- 0944068450


Microsoft Internet Explorer

確定您的Email無誤?
確定申請0944068019為您的電話嗎?

確定 取消

7、請特別注意！所申請的網路電話號碼雖然由 10 個數字組成，但實際撥號時僅使用後五碼即可，例如 0944068019，但撥號時僅需按後五碼 68019，前五碼 09440 可以省略！（前五碼未來可能會移除）

8、接著系統會告知申請網路電話號碼完成的訊息，這些訊息也將以電子郵件方式，傳送給申請者確認、存根與啟動號碼，後續請再依照該信件的指引，完成電話號碼啟用。網路電話的密碼搭配電話號碼由系統自動產生一組，其用途在於日後的加值服務，需搭配相關網站使用，例如「語音信箱留言管理系統」。若您忘記自己所申請的網路電話號碼與密碼，可依循下個單元「(二) 查詢個人網路電話號碼操作流程」來做查詢確認。



台南市 網路電話

個人網路電話申請

單位: 勝利國小 開放申請期間為:2009/04/07~2009/05/13

電話密碼通知已寄出，請逾10分鐘後查看您的信箱。

■ 您好
 您目前在身份認證系統
 註冊職稱為 正式教師
 註冊E-mail為 [redacted]
 若[資料正確]
 即可點選右邊「開始選號」產生號碼清單。

可選號碼數依開放期間遞減，最多有10組號碼可選號。
例如：開放申請期間為2005/02/16~2005/02/25
 則第一天也就是2005/02/16可選的號碼有10組(選一)
 第二天2005/02/17可選的號碼有9組(選一)
 ..以此類推。
 最後一天也就是2005/02/25則僅有1組可選。
 假如第一天的10組號碼您都不喜歡
 那麼可以等到第二天再登入即有新的9組可供選擇
 以此類推...

若[資料有誤](參考修改說明)
 請先至身份認證系統修改經人事審核通過後
 再申請網路電話。

本頁每天僅能產生1次號碼清單
 當您**未選號跳離**或是**登出**
 隔天才會重新隨機產生號碼清單

電話密碼是 [redacted]
 *您已申請完成!!
 您的電話是:0944068019
 帳號處理建置需1~3天時間
 帳號建置完畢將會E-Mail給您
 信中將會告知設定方式
 屆時網路電話才可以正常使用
 敬請耐心等候E-Mail通知!!

最新消息
 查號台
 號碼管理 ▼
 · 個人網路電話申請
 · 個人網路電話查詢
 · 個人網路電話註銷
 · 號碼密碼查詢
 申請統計
 相關說明
 相關連結
 話機調查
 通話統計

登入

9、系統自動轉寄的存根信函，至此表示申請完成，但該號碼還未正式啟用，所以系統還會另外寄上一封「啟用信函」，後續請再依照該信件的指引，完成電話號碼啟用，才算完成整個申請步驟。

寄件者: 台南市教育局教育網路中心 主旨: VOIP網路電話個人申請-電話密碼通知

台南市教育局教育網路中心 收件者: tnyuki@tn.edu.tw
 主旨: VOIP網路電話個人申請-電話密碼通知

■ 您好：

以下是您網路電話的號碼及密碼
 電話號碼：0944068019
 電話密碼：[redacted]
 本封信件僅為電話密碼通知
 正式啟用請再等候E-mail通知

台南市教育局電子資料中心 敬上

(二) 查詢個人網路電話號碼操作流程

- 1、本流程需教師曾經申請過網路電話號碼，才可查詢。
- 2、進入本市網路電話官方網站：<http://voip.tn.edu.tw>，於左選單處選擇「號碼管理」，然後於右方點選「登入」。

台南市 網路電話

最新消息 網路電話申請首頁 目前第三波申請已結束

查號台

號碼管理 ▼

申請統計

相關說明

相關連結

話機調查

通話統計

登入

網路電話申請規則

[申請要求]

- 1.台南市公立國中小學正式教職員及公立幼稚園正式教
- 2.需身份認證系統註冊通過
- 3.南資E-mail需可正常使用

※身份認證系統註冊本職為：
校長、園長、教師、幹事、
事務組長(國中)、文書組長(國中)、出
營養師、護理師、護士、人事室主任
會計主任、會計員、會計助理員、事
即為正式教職員。

台南市教育局 認證系統
E-passport

帳號登入

登入名稱：

範例(身份證字號):D222238888

密碼：

登入

1. 立即申請帳號。
2. 忘記密碼請洽詢貴校人事重設密碼。

- 3、本系統採用台南市認證系統，故請接著於「認證系統」登入畫面中，輸入「登入名稱」（即身份證字號）、「密碼」登入。

- 4、登入完成後，左選單「號碼管理」處會增加四個子選項，請選擇第四個子選項「號碼密碼查詢」。

台南市 網路電話

最新消息 網路電話號碼密碼查詢 登入

查號台

號碼管理 ▼

- 個人網路電話申請
- 個人網路電話查詢
- 個人網路電話註冊
- 號碼密碼查詢

申請統計

相關說明

相關連結

話機調查

單位: 建興國中

林██ 您好：
您新的網路電話和密碼如下：

新網路電話號碼: 66111

新網路電話密碼: [masked]

- 5、右側畫面將出現您的個人網路電話號碼，以及密碼，礙於系統限制，申請網路電話時系統會自動產生密碼，且目前不允許更改密碼，請您將「電話號碼」與「電話密碼」記下來。

貳、語音信箱留言管理

(一) 啟用語音信箱留言功能操作流程

1、請進入語音信箱留言管理系統，網址：http://163.26.2.3，於「帳號」處輸入前個步驟中的「電話號碼」；於「密碼」處輸入「電話密碼」，然後登入。

SIP個人線上管理系統

帳號 69999

密碼

登入 取消

2、於「VoIP使用者／使用者帳號資料」處，按下「修改」鍵可設定個人基本資料。若有語音檔案轉寄個人電子郵件需求者，請於此處將您的電子郵件帳號填入。

台南市教網中心 - SIP 個人管理系統 v.2.0.1 - Windows Internet Explorer

2130669-13

檔案(F) 編輯(E) 檢視(V) 我的最愛(A) 工具(T) 說明(H)

台南市教網中心 - SIP 個人管理系統 v.2.0.1

台南市教網中心-SIP個人線上管理系統

VoIP使用者 通話紀錄與統計 語音作業

※ VoIP使用者

使用者帳號資料

VoIP使用者設定

說明：
修改個人VoIP 帳號資料和設定 VoIP 帳號進階功能。

Copyrights 2008 © Gentrice Technology Co., Ltd. All rights reserved.

使用者資料

使用者帳號	69999
網域	163.26.2.3
電話	2130669
姓	洪
名	宥欽
E-Mail	simon@tn.edu.tw
建立日期	2009-01-23

修改

3、於「VoIP 使用者／VoIP 使用者設定」處，請參考下圖設定，啟用全部增值功能。

帳號-增值服務
使用者帳號:69999 姓名:洪琮欽 電話:69999

VoIP 應用服務管理
全部增值功能： 停止 啟用

VoIP 服務增值功能
Enum lookup： 關閉
指定來電顯示： 關閉
會議功能： 關閉
註冊認證： 開啟

4、接著如下圖設定：最大振鈴秒數設定為 10 秒、並選擇「無應答轉接」、選擇「最後轉接至語音信箱」；並啟用「語音作業繳交」。最後請按最下方「確認」，使前述設定生效。

VoIP 轉接功能
最大振鈴秒數設定：

勿干擾
 直接轉接
 忙碌轉接
 無應答轉接
 無服務轉接

優先轉接至振鈴模式： 同時震鈴 循序震鈴
 最後轉接至語音信箱

VoIP 語音信箱
 啟用 語音作業繳交 語音信箱留言
 留言轉寄電子郵件信箱 轉寄後仍保留 轉寄後立即刪除留言

5、設定完成後（註一），學生就可以開始經由市內電話撥入您的網路電話，然後以語音留言的方式繳交作業。請觀看後半段「參、學生繳交語音作業」單元。

（註一）：僅需設定一次，以後不需再設定。

(二) 管理語音信箱留言操作流程

1、待學生開始繳交語音作業後，教師可再次登入「語音信箱留言管理系統」，於「語音作業／語音檔管理」處，可以針對學生的留言列表，進行多項管理。

VoIP使用者 通話紀錄與統計 **語音作業**

※語音作業

個人語音資料管理

目前頁數 1 / 1 頁, 共 7 筆 打包下載

搜尋學號: [] 說明:可使用模糊搜尋,例如:輸入'203',結果將顯示所有

刪除/全選 開始時間: [] 結束時間: []

管理	日期	時間	作業編號.年級.班級.座號	檔案大小
<input type="checkbox"/>	20090407	14:26	08020223	7kb / (0分:3秒)
<input type="checkbox"/>	20090407	11:14	09020222	6kb / (0分:2秒)
<input type="checkbox"/>	20090403	16:33	09020344	8kb / (0分:3秒)
<input type="checkbox"/>	20090331	11:33	020602	5kb / (0分:3秒)
<input type="checkbox"/>	20090331	10:42	020222	10kb / (0分:5秒)
<input type="checkbox"/>	20090331	10:35	020456	7kb / (0分:3秒)
<input type="checkbox"/>	20090331	10:32	020344	9kb / (0分:4秒)

目前頁數 1 / 1 頁, 共 7 筆

Copyrights 2008 © Gantrix Technology Co., Ltd. All rights reserved.

2、如下圖所示，語音列表中詳細記錄學生作品錄製時的「日期」、「時間」、「作業編號年級班級座號」、「檔案大小」、「來電號碼」等資訊（點選欄位名稱可進行排序），重點摘要說明如下：

個人語音資料管理

目前頁數 1 / 1 頁, 共 1 筆 打包下載 上一頁 下一頁

搜尋學號: 090203 搜尋 說明:可使用模糊搜尋,例如:輸入'203',結果將顯示所有學號包含'203'的資料

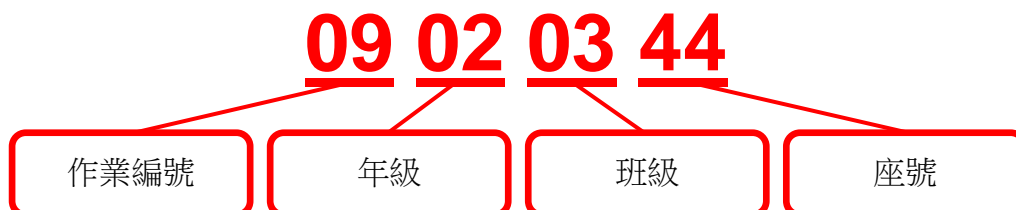
刪除/全選 開始時間: [] 結束時間: [] 搜尋

管理	日期	時間	作業編號.年級.班級.座號	檔案大小	來電號碼	display
<input type="checkbox"/>	20090403	16:33	09020344	8kb / (0分:3秒)	69088	69088

目前頁數 1 / 1 頁, 共 1 筆 上一頁 下一頁

(1)「日期」、「時間」：為學生錄製作品時間，教師可以此作為遲交依據，或了解學生課後學習生態。

(2)「作業編號年級班級座號」：作為區分多個作業、多個班級同時實施時的分類檢索關鍵，例如：



即代表 2 年 3 班 44 號的第 9 項作業（註二）。

(3)「來電號碼」：以此了解學生是否依照規定透過市內電話撥入（註三）。

註二：作業編號的定義應於課堂上向學生說明，例如作業 1 為自我介紹；作業 2 為唱英文歌…等。

註三：使用長途電話或手機撥打將造成額外的通訊費用負擔，請務必請學生使用市內電話撥入留言。

3、使用搜尋功能，依照「作業編號」、「年級班級」來篩選學生作業：

個人語音資料管理

目前頁數 1 / 1 頁, 共 1 筆

打包下載 上一頁 下一頁

搜尋學號: 090203 搜尋

說明: 可使用模糊搜尋, 例如: 輸入 '203', 結果將顯示所有學號包含 '203' 的資料

刪除/全選 開始時間: > 結束時間: > 搜尋

管理	日期	時間	作業編號, 年級, 班級, 座號	檔案大小	來電號碼	display
<input type="checkbox"/>	20090403	16:33	09020344	8kb / (0分:3秒)	69088	69088

目前頁數 1 / 1 頁, 共 1 筆

上一頁 下一頁


範例一：要尋找所有作品，請「空白」搜尋。

範例二：要尋找所有 1 年級的第 9 項作業，請輸入「0901」搜尋。

範例三：要尋找所有 2 年 10 班的第 35 項作業，請輸入「350210」搜尋。

範例四：要尋找不分班級，第 6 項作業，請輸入「06」搜尋。

範例五：要尋找 3 年 11 班的所有作業，請輸入「0311」搜尋。

4、聆聽與下載單一語音檔：教師可於線上即時聆聽學生的作業，也可以將語音檔下載回電腦後，進行分類目錄管理或備份。欲線上聆聽某學生的語音檔，請如下圖點選  圖示，然後選擇「開啟舊檔」，電腦即會以您預設的影音播放軟體開啟播放（預設為 Windows Media Player 播放）。選擇「儲存」則可將此語音檔存放到電腦指定位置。

個人語音資料管理

目前頁數 1 / 1 頁, 共 5 筆

搜尋學號: 開始時間: 結束時間: 搜尋

刪除/全選

管理	日期	時間	作業編號, 年級, 班級, 座號	檔案大小	來電號碼	display
<input type="checkbox"/>	20090403					
<input type="checkbox"/>	20090331					
<input type="checkbox"/>	20090331					
<input type="checkbox"/>	20090331					
<input type="checkbox"/>	20090331					

目前頁數 1 / 1 頁, 共 5 筆

上一頁 下一頁

所有學號包含 '203' 的資料

來電號碼 display

69088 69088

69000 2130669

69088 69088

69088 69088

69088 69088

上一頁 下一頁

檔案下載

是否要開啟或儲存這個檔案?

名稱: 09020344-20090403-1633-3-69088-69088.WAV

類型: Wave 音訊, 7.42KB

從: 163.26.2.3

開啟舊檔(O) 儲存(S) 取消

雖然來自網際網路的檔案可能是有用的, 但是某些檔案有可能會傷害您的電腦。如果您不信任其來源, 請不要開啟或儲存這個檔案。有什麼樣的風險?

5、為了便於操作，也可以同時下載多個語音檔到電腦：如下圖，請勾選欲同時下載的檔案，然後選擇「打包下載」，此時系統會提示您欲同時下載的檔案數，請按「確定」。

個人語音資料管理

目前頁數 1 / 1 頁, 共 5 筆

搜尋學號: 開始時間: 結束時間: 搜尋

刪除/全選

管理	日期	時間	作業編號, 年級, 班級, 座號	檔案大小	來電號碼	display
<input checked="" type="checkbox"/>	20090403	16:33	09020344	8kb / (0分:3秒)	69088	69088
<input checked="" type="checkbox"/>	20090331	11:33	020602	5kb / (0分:3秒)	69000	2130669
<input checked="" type="checkbox"/>	20090331	10:42	020222	10kb / (0分:5秒)	69088	69088
<input checked="" type="checkbox"/>	20090331	10:35	020456	7kb / (0分:3秒)	69088	69088
<input type="checkbox"/>	20090331	10:32	020344	9kb / (0分:4秒)	69088	69088

目前頁數 1 / 1 頁, 共 5 筆

上一頁 下一頁

所有學號包含 '203' 的資料

來電號碼 display

69088 69088

69000 2130669

69088 69088

69088 69088

69088 69088

上一頁 下一頁

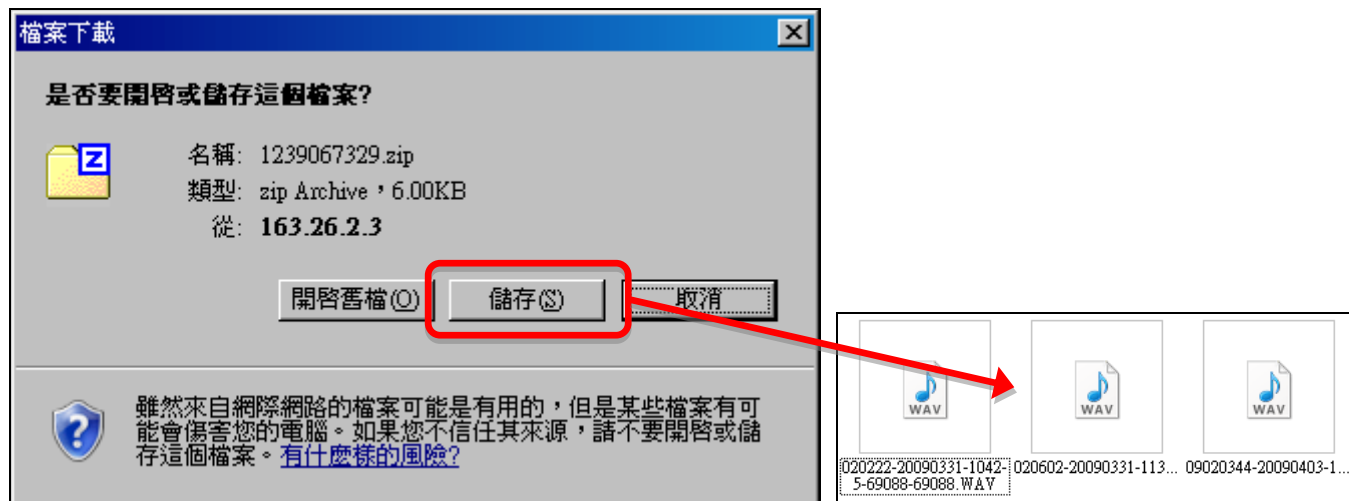
網頁訊息

壓縮檔共包含3個語音檔! 確認下載?


確定 取消

打包下載 上一頁 下一頁

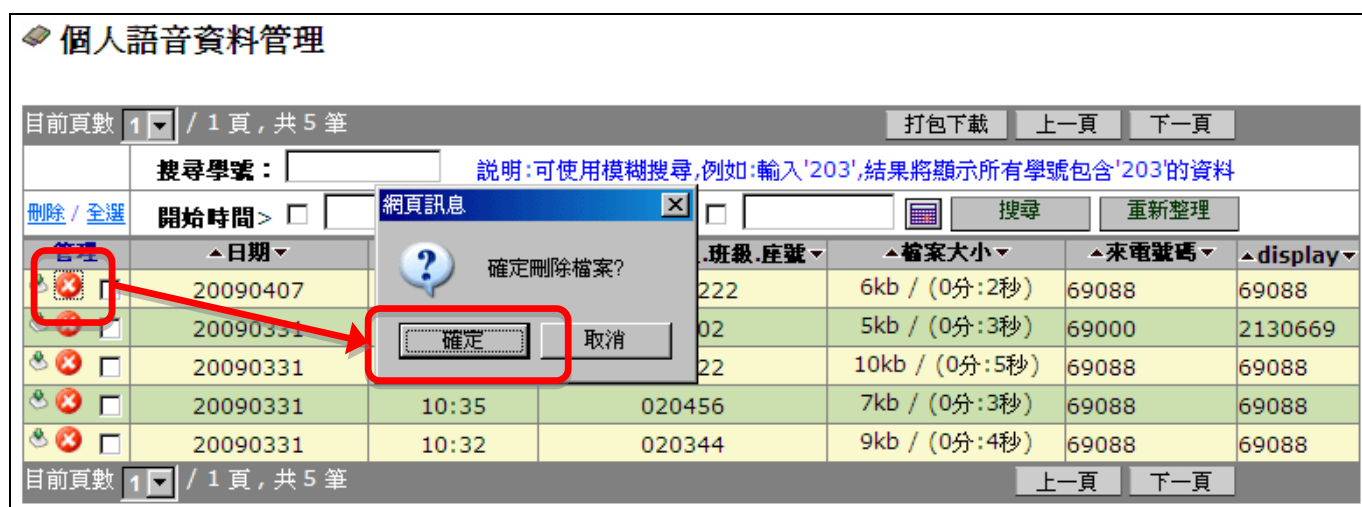
6、同時下載多個語音檔時，所有語音檔會收容在一個 zip 格式的壓縮檔中，下載儲存到電腦後請執行解壓縮，解壓縮完成即可恢復語音檔原貌。



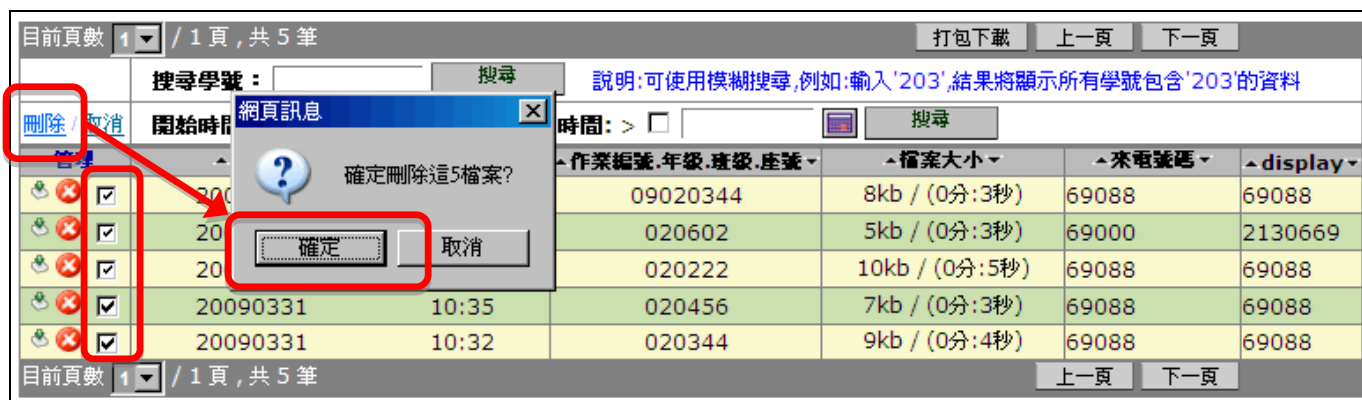
7、其中語音檔檔名是具有規則的，例如 **09020345-20090331-1042-5-69000-2130669.wav** 代表：作業9由2年3班45號 - 於2009年3月31日 - 10點42分 - 經由市話2130669撥入錄製。檔名規則方便做檔案排序與分類，並可了解錄製時間、電話資訊，建議搭配目錄進行檔案管理與備份。

8、若有不合宜或已備份過期無用的語音檔，亦可直接於線上刪除。如下圖，對單一檔案僅需點選  圖示即可立即刪除。

註：刪除後的語音檔無法復原，請謹慎執行「刪除」功能。

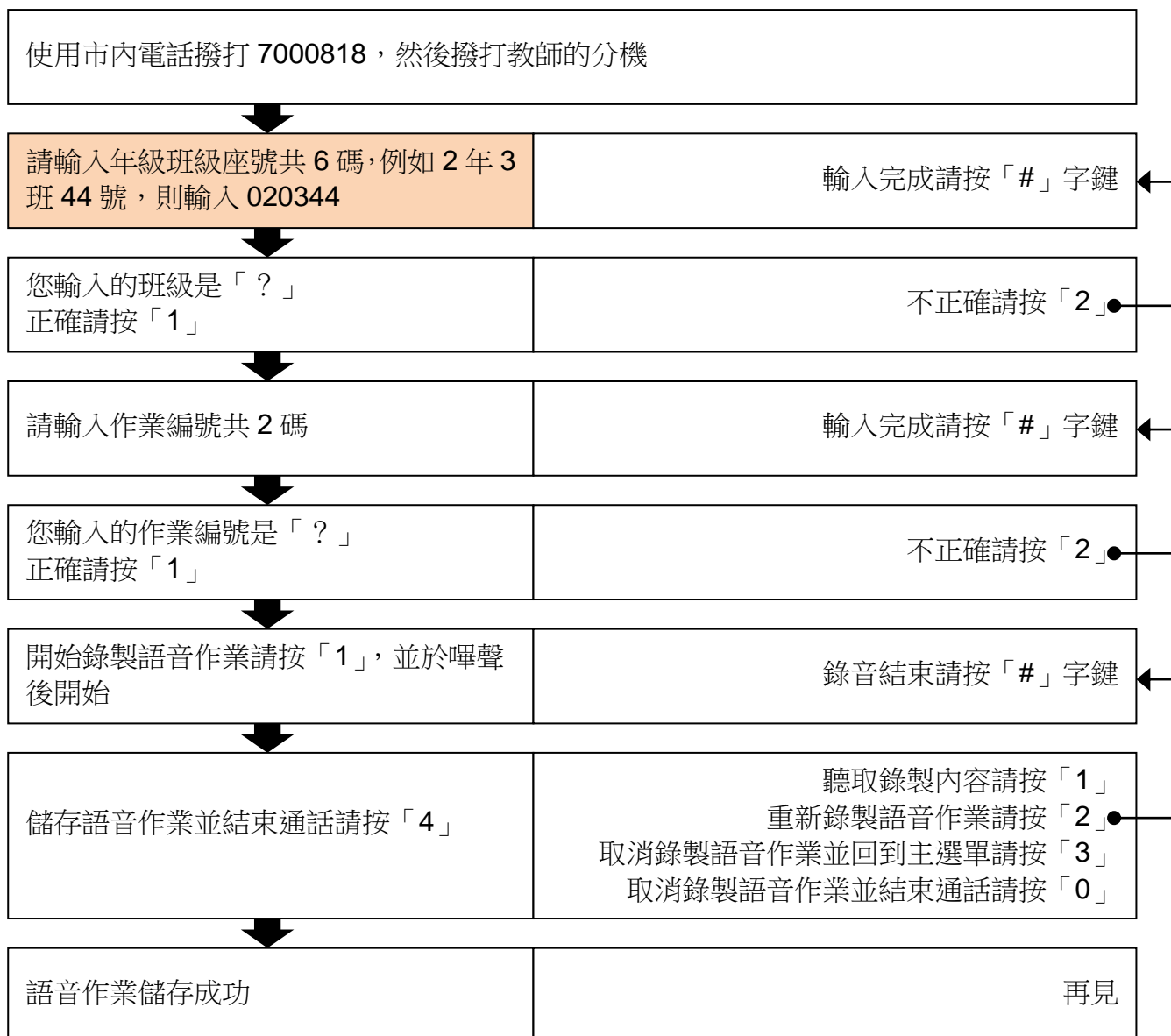


9、也可同時勾選更多要刪除的檔案，然後點選「刪除」，此時系統會提示您欲同時刪除的檔案數，請按「確定」即可。



參、學生繳交語音作業

(一) 完整操作流程圖



註：所有個位數需於前面補 0，例如作業編號 9，需輸入 09；作業編號 19，則輸入 19

(二) 注意事項

- 1、總機號碼 7000818（前面不需先播任何區碼）與分機號碼，為台南市政府教育處網路電話系統所核發，從台南市撥號後是以市內電話計費。請使用「市內電話」撥號參加，勿透過「行動電話」或自外縣市撥「長途電話」回台南市，以免徒增話費。
- 2、撥號前請務必多練習幾次，以避免正式錄音時出錯的機會。若正式錄音有錯誤，也請不要慌張，繼續穩定地完成剩餘的部份。
- 3、請於較安靜的環境與時段撥打電話，盡量降低任何週邊的影響或干擾，以免錄進太多雜音。
- 4、錄音時請盡量提高音量，不建議使用免持聽筒方式，以確保聲音品質。
- 5、所錄製之作品最長不得超過 5 分鐘，否則系統將自動截斷錄音，僅保留 5 分鐘內的錄音。

附件一：給家長與學生的文件

親愛的家長您好：

寫作與口說訓練，是在英語課堂教學中比較無法特別加強的能力，因此擬要求同學於課後，運用台南市教育網路中心的網路電話語音信箱留言系統進行錄音，補足口說方面的訓練，希望貴家長能給予此教學設計全力的支持。若有任何建議，請不吝指教，謝謝您！

導師 ◇◇◇敬上

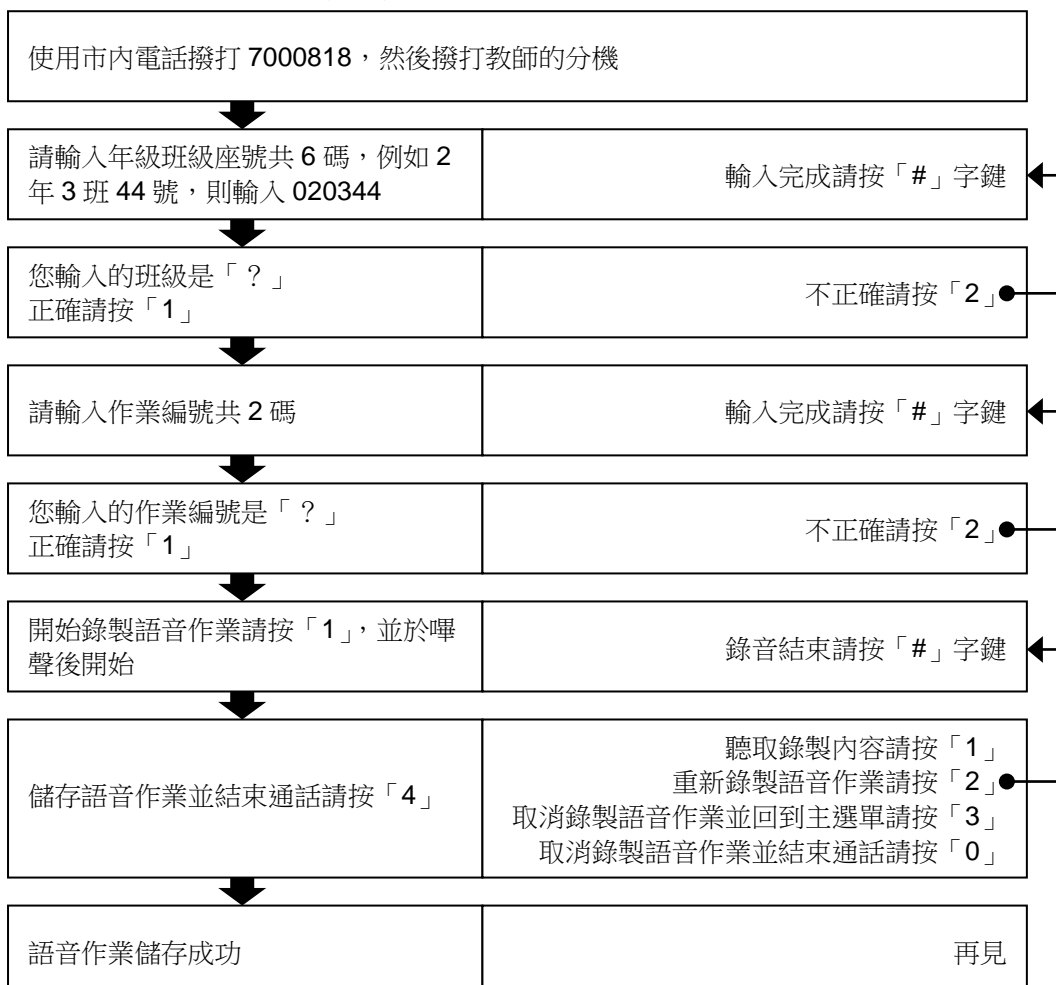
市內電話通訊費用說明：

若以一般時段計費，1分鐘=0.27元~0.53元；減價時段1分鐘=0.1元，所以若以學生最長5分鐘的錄音長度來計算，一般時段費用為1.35~2.65元，減價時段費用為0.5元。

		通信費	
		一般時段 週一~週五 0800~2300 週六 0800~1200	減價時段 週一~週五 2300~0800 週六 1200~週一 0800， 國定放假日：全日
上網型		2.7 元 /10 分	1 元 /10 分
基本型	A	1.6 元 /3 分	1 元 /10 分
	B	1.6 元 /5 分	1 元 /10 分
	C	1.5 元 /5 分	1 元 /10 分

※以上費率僅供參考，欲了解更多詳細通訊費用可向中華電信諮詢

學生撥號繳交語音作業流程



註：所有個位數需於前面補0，例如作業編號9，需輸入09；作業編號19，則輸入19